



Mein Heft zum
Tablet-Führerschein



Name: _____

Klasse: _____

Unsere Tablet-Regeln



Ich halte das Tablet immer mit beiden Händen.



Ich arbeite mit dem Tablet, wenn ich sitze.



Ich verwende die richtigen Apps.



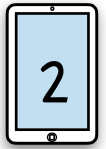
Ich achte auf das Tablet.



Ich wasche vorher meine Hände.



Die Teile des Tablets.

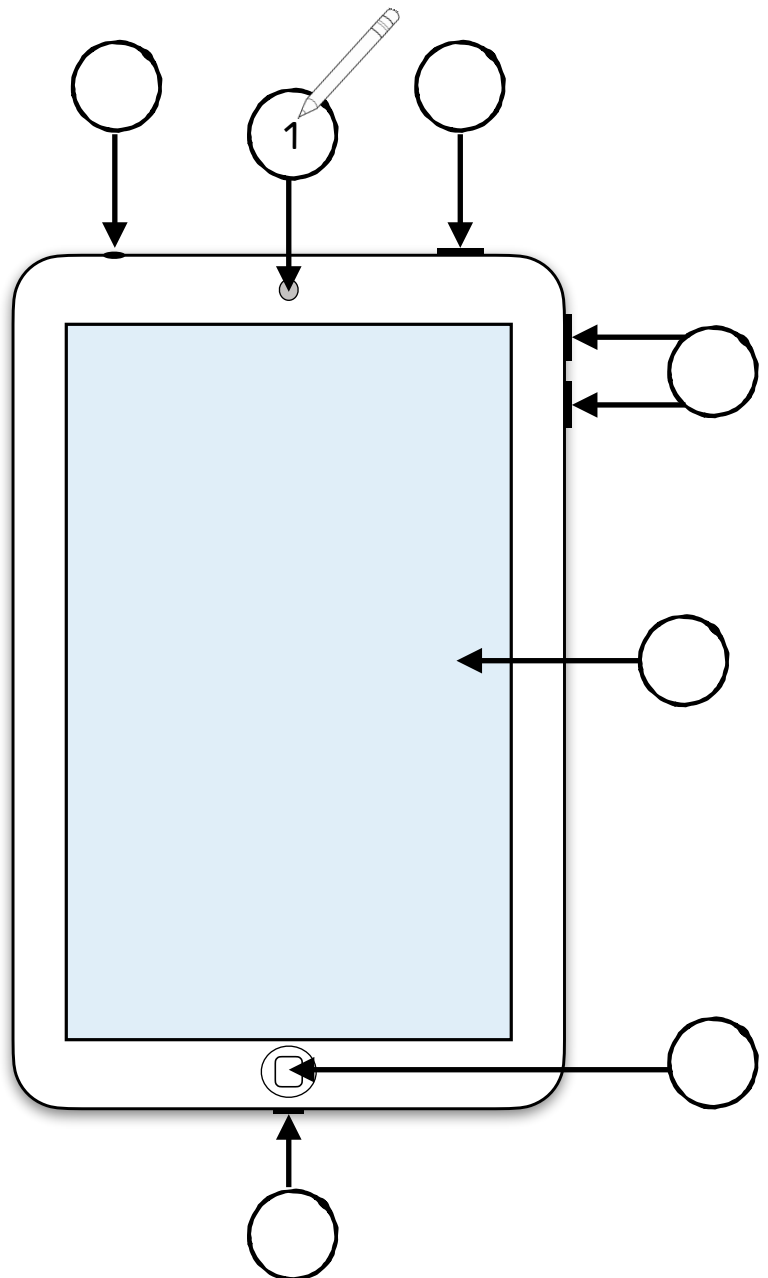


Wo befindet sich welches Teil?


Schreibe die passenden Zahlen in die Felder an dem Tablet.



- 1 die Kamera
- 2 die Zuhause-Taste
- 3 die Lautstärketasten
- 4 der An-Knopf/ Aus-Knopf
- 5 der Bildschirm
- 6 der Anschluss für das Ladekabel
- 7 der Anschluss für die Kopfhörer



Das Tablet anschalten und ausschalten.




1. Schalte das Tablet an dem Knopf aus.
2. Schalte das Tablet an dem Knopf an.


Was siehst du? Male oder schreibe.



Betrachte den Bildschirm. Welche Farbe hat der Hintergrund? Male.



Die Apps.



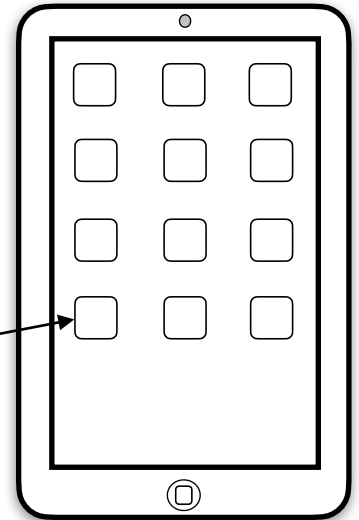
Apps sind **Programme** auf dem Tablet.

Mit den Programmen kannst du verschiedene Dinge tun.

Mit einem Programm zeichnest du.

Mit einem anderen Programm machst du Fotos.

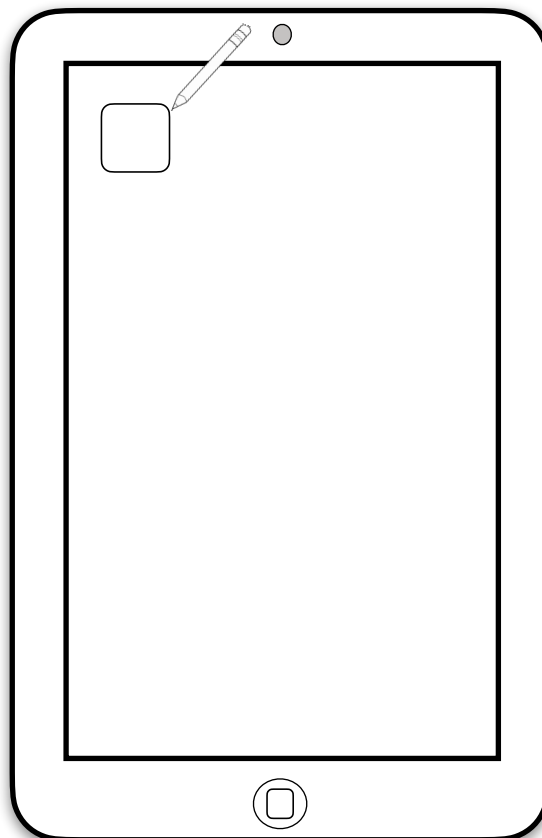
Die Apps siehst du auf dem Bildschirm.




Entsperre das Tablet. Drücke kurz auf die Zuhause-Taste.




Welche Apps siehst du? Male oder schreibe.

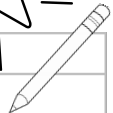



Die Apps.

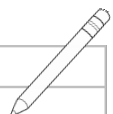



1. Öffne eine App.
2. Probiere das Programm aus. Was machst du mit der App? Male und schreibe. 



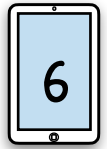



Das ist meine Lieblings-App:




Warum ist das deine Lieblings-App? 


Meine Entdeckungen an dem Tablet.



Herzlichen Glückwunsch!



Tablet-Führerschein für:



Ab jetzt darfst du das
Tablet benutzen!

