

Rätsel Magnet

Im Sachunterricht wollen wir uns mit einem Gegenstand genauer beschäftigen.

Der Gegenstand befindet sich auch hier in der Klasse.

Ich wette, dass jeder von euch diesen Gegenstand auch zuhause hat.

Es gibt ihn in verschiedenen Formen und Farben.

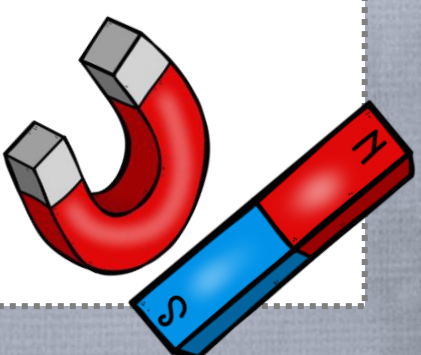
Er zieht verschiedene Gegenstände an.

Man findet ihn häufig an Kühlschränken.



In der Schule benutzen wir diesen Gegenstand zum Beispiel, um Blätter an der Tafel zu befestigen.

Der Gegenstand beginnt mit dem Buchstaben M.

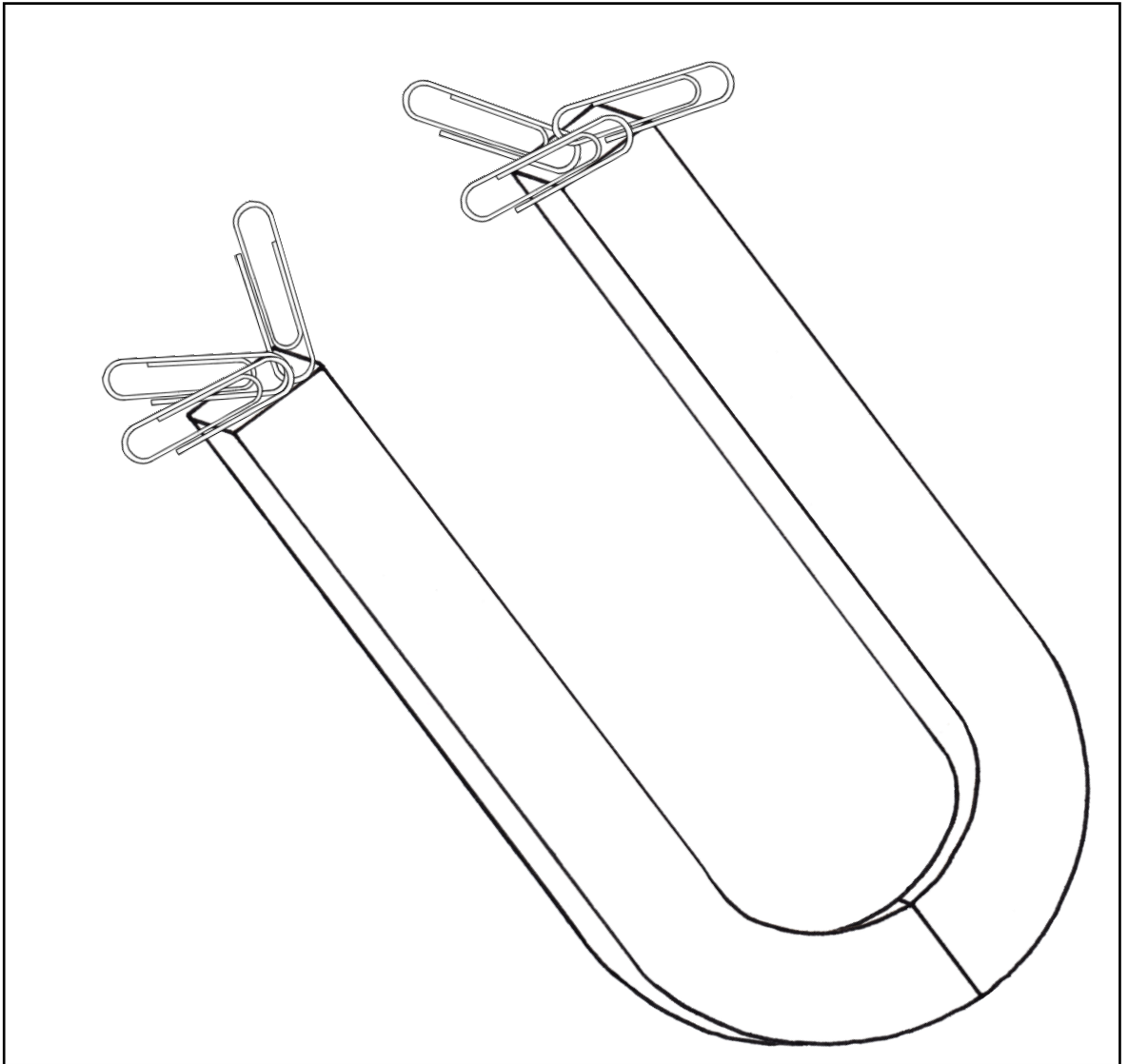
Unser



Magnet-Museum




Magnetismus



Name:

Magnetismus

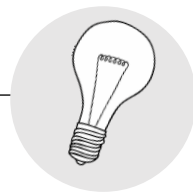


Name: _____



Das weiß ich schon über Magnete:






Das weiß ich schon über Magnete:



Folgende Fragen

können dir helfen:




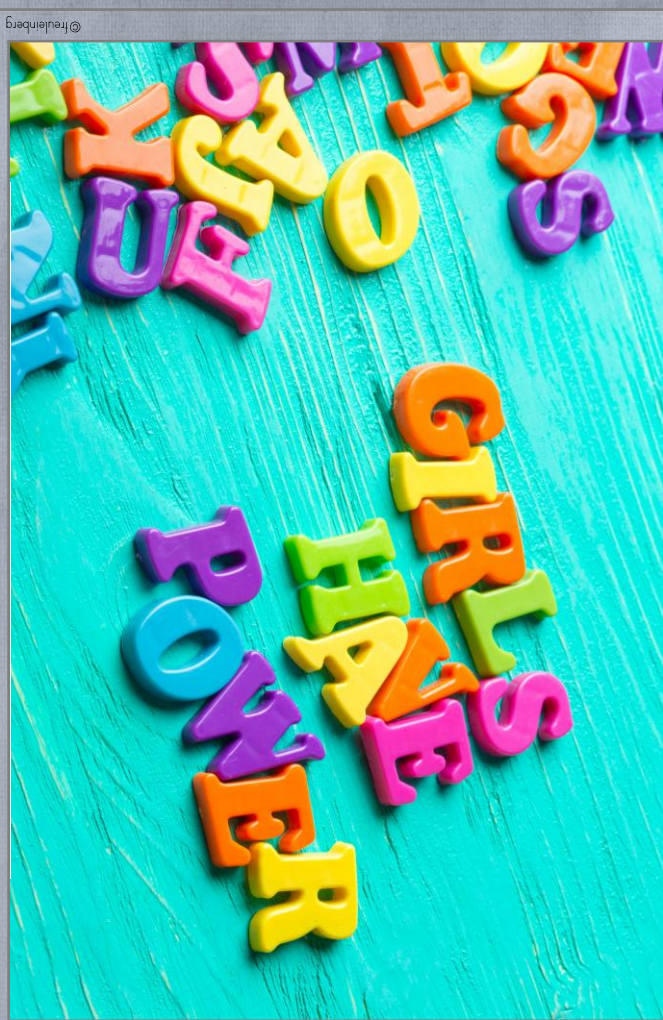

Wie sehen Magnete aus?

Wo hast du schon einmal
einen Magnet gesehen?


Wofür werden Magnete
verwendet?

Was wird von einem
Magneten angezogen?





Das Vorwissen



Finde Gegenstände im Klassenraum, die von einem Magneten angezogen werden.

Schreibe oder male auf.



A large empty rectangular box for writing or drawing.

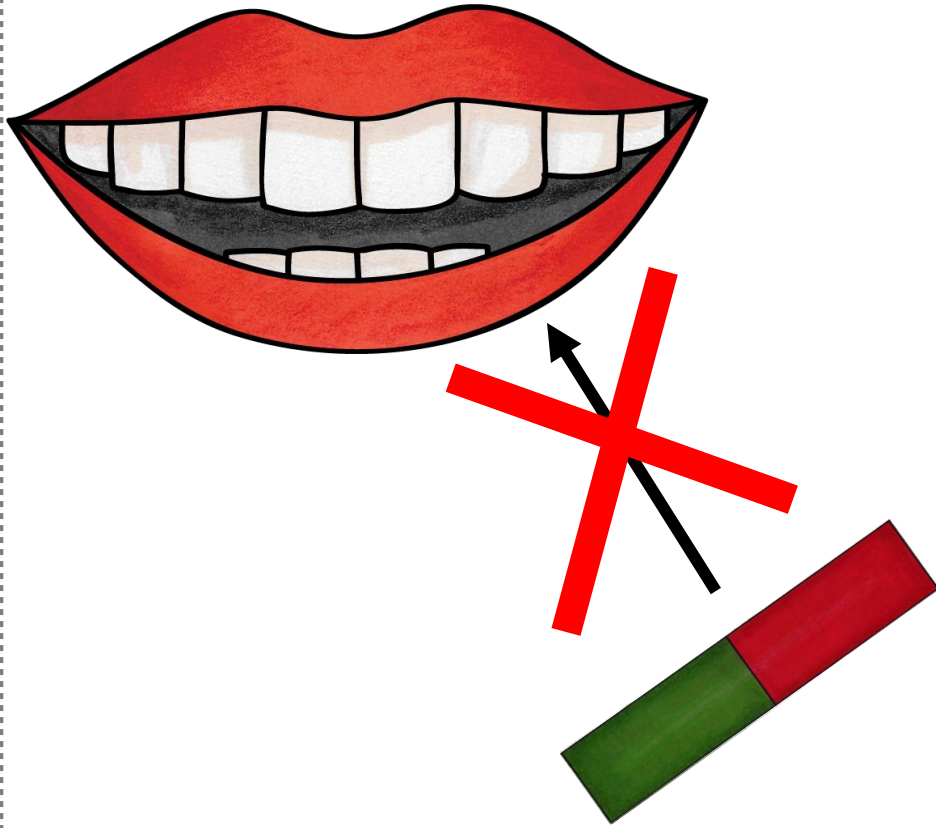
Unsere Magnet-Regeln:



© freuleinberg

Ich halte den
Magnet sicher in der
Hand!

© freuleinberg



© freuleinberg

Ich nehme den
Magnet nicht in den
Mund!

© freuleinberg



© freuleinberg

Ich halte den Magnet
von technischen
Geräten fern!

© freuleinberg



© freuleinberg

Wir lassen den
Magnet nicht auf
den Boden fallen!

© freuleinberg